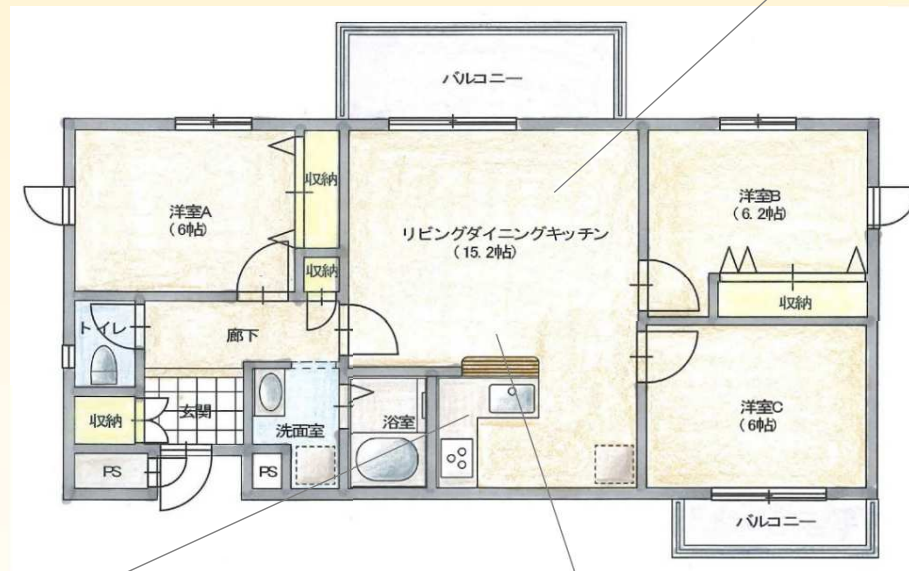


# Before<リビングダイニングキッチン>



# After <リビングダイニングキッチン>

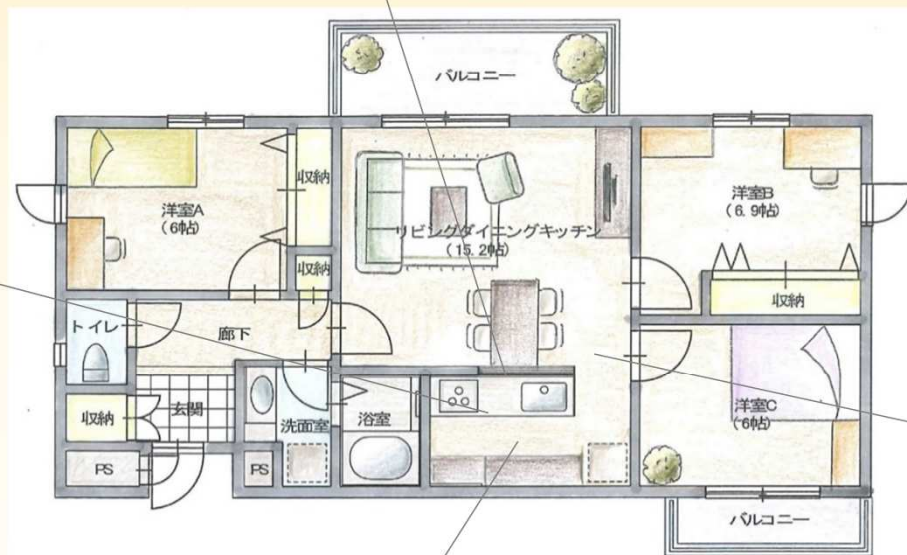
## 【キッチン～ダイニング】

アイアン使いの吊戸、ハンギングシェルフ  
アイアン×無垢の存在感、  
打ちっ放しトーンのシックな壁紙、  
可愛いでなく、カッコイイテイストの  
カフェ風キッチンを実現



## 【床】

濃淡差のある木目調  
フロアタイルで  
ヴィンテージ感をアップ

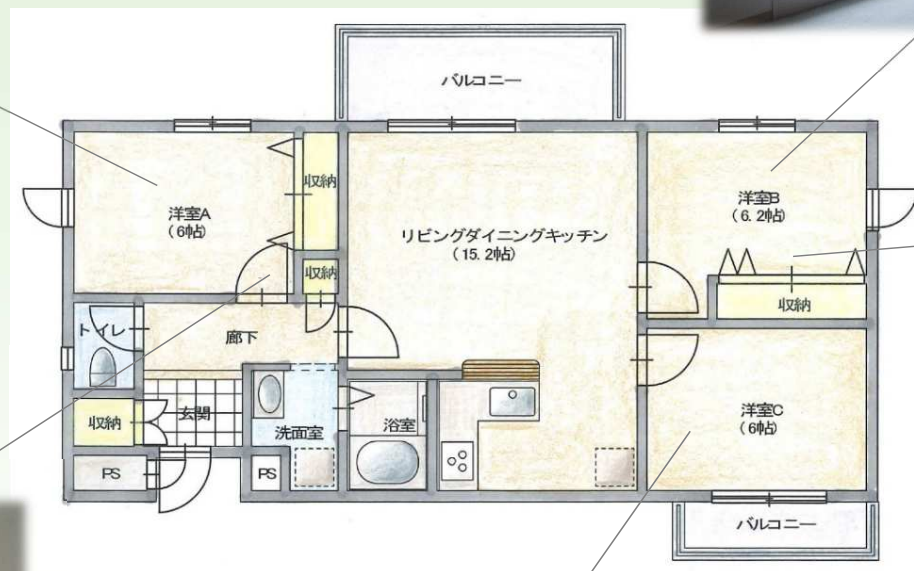


## 【キッチン】

ハイダ克斯ポットで  
壁を照らして演出



# Before〈洋室A・B・C〉



# After <洋室A・B・C>

## 【洋室A】

グレーのタイル調のモダンな壁で、  
お部屋の中もカフェインテリア



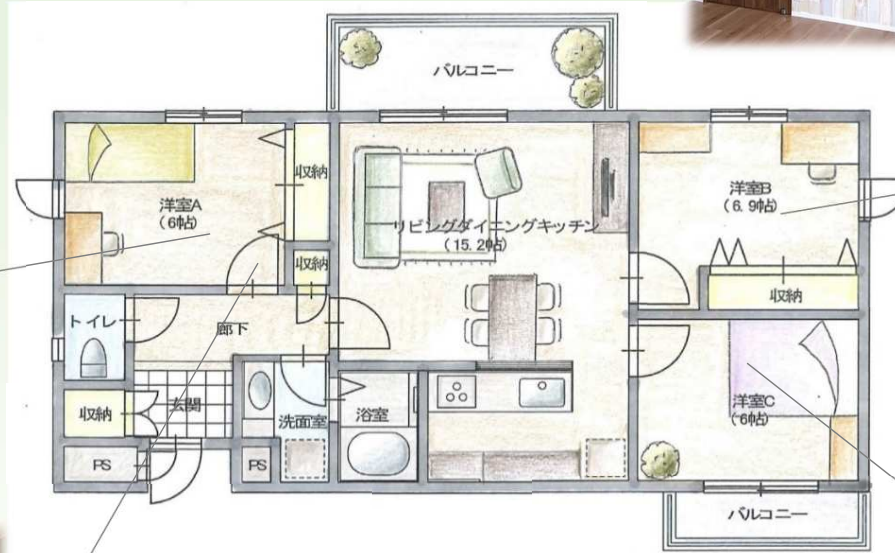
## 【洋室B】

ブルー系の木目柄を  
アクセントの壁に使ったさわやかな部屋

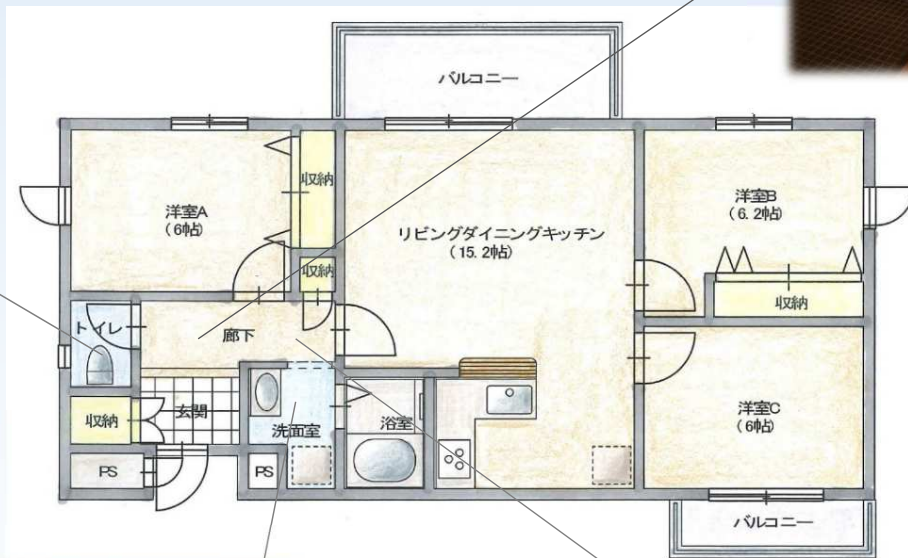


## 【洋室C】

2面アクセントの壁紙。  
シックな中にモノトナ柄を取り入れることで、  
くつろぎのある寝室に



# Before <玄関・水廻り>



# After <玄関・水廻り>

【トイレ】  
スタイリッシュなタイル調の壁に



【洗面室】  
90cmの広々洗面30cmのたっぷり収納



【洗面室】  
床はダークブラウンのタイル柄



【玄関】  
ピクチャーレールでディスプレイが自由自在  
フォーカルポイントにスポット照明で演出

